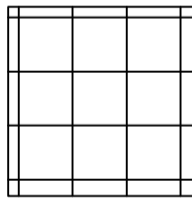
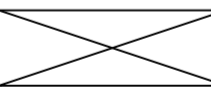
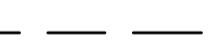


# LEGENDA

- 
T1  
 CAIXA DE PASSAGEM EM ALVENARIA, PARA BAIXA TENSÃO,  
 0,60x0,40x0,60 TAMPA EM CONCRETO
- 
 QGBT (QUADRO GERAL DE BAIXA TENSÃO)
- 
 TUBULAÇÃO EMBUTIDA NO SOLO PARA FINS ELÉTRICOS