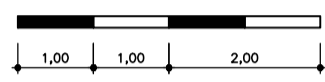
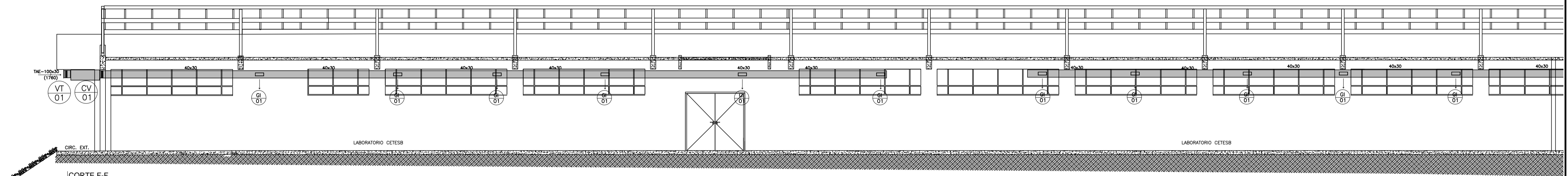


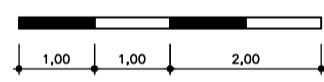
CORTE F-F
CORTE LONGITUDINAL ESCALA 1:75



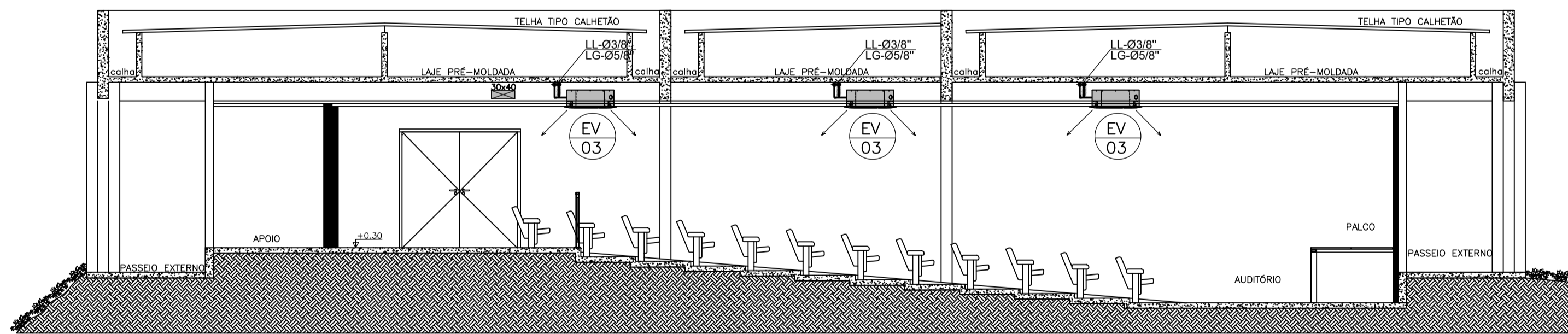
ESCALA GRÁFICA



CORTE F-F
CORTE LONGITUDINAL ESCALA 1:75



ESCALA GRÁFICA



AUDITÓRIO - CORTE E-E
CORTE LONGITUDINAL ESCALA 1:75

SIMBOLOGIA & NOTAS

- EVAPORADOR (VRF) TIPO CASSETE 4 VIAS
- FANCOLETE HIDRÔNICO (AG) E EVAPORADOR (VRF) TIPO PISO-TETO
- CAIXA COM INSULADOR OU EXAUSTOR
- LINHA DE LÍQUIDO DO SISTEMA VRF
- LINHA DE GÁS DO SISTEMA VRF
- TUBO DE ALIMENTAÇÃO DE ÁGUA GELADA
- TUBO DE RETORNO DE ÁGUA GELADA
- DUTO GYROVAL AR EXTERIOR - CORTE
- DUTO REDONDO INSULAMENTO - CORTE
- PONTO DE DRENAGEM
- PONTO DE FORÇA 220 V, Ø2, 60Hz
- EVAPORADOR CASSETE 4 VIAS - UNIDADE INTERNA
- FANCOLETE HIDRÔNICO
- EXAUSTOR TIPO GABINETE METÁLICO
- CAIXA DE VENTILAÇÃO PARA AR EXTERIOR
- VENEZIANA COM TELA
- GRELHA DE INSULAÇÃO
- TANQUE DE COMPENSAÇÃO DE 500 LITROS
- QUADRO ELÉTRICO