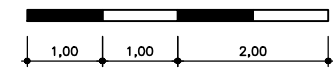
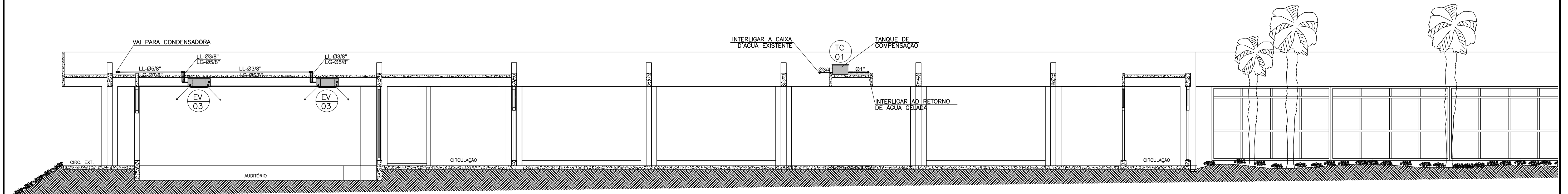


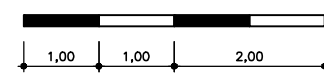
CORTE A-A
CORTE LONGITUDINAL
ESCALA 1:75



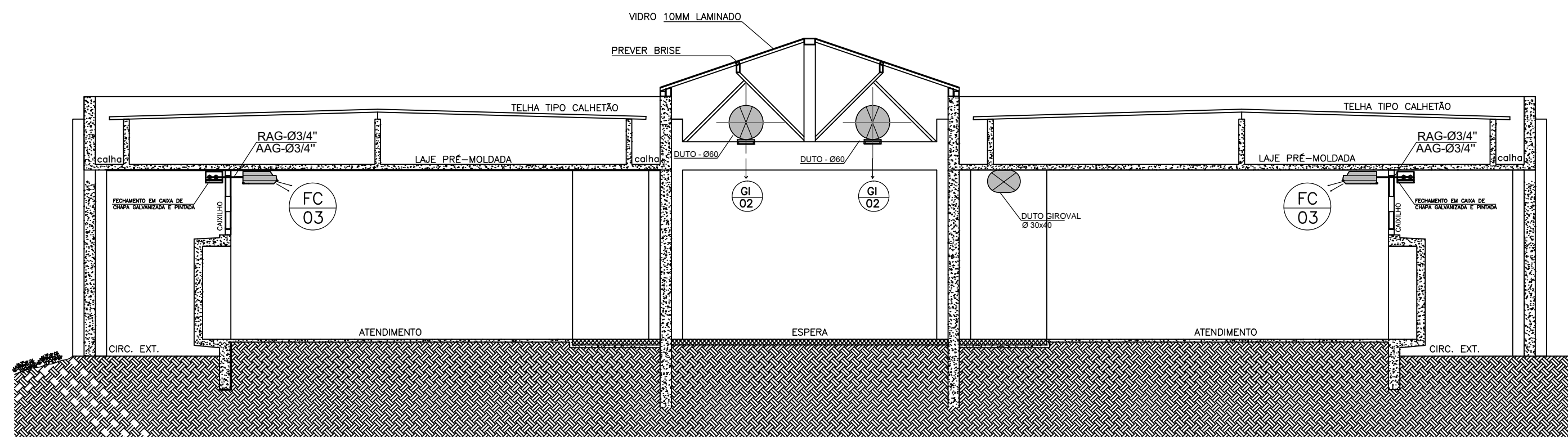
ESCALA GRÁFICA



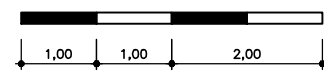
CORTE A-A
CORTE LONGITUDINAL
ESCALA 1:75



ESCALA GRÁFICA



CORTE C-C
CORTE TRANSVERSAL
ESCALA 1:75



ESCALA GRÁFICA

SIMBOLOGIA & NOTAS

- EVAPORADOR (VRF) TIPO CASSETE 4 VAS
- FANCOILETE HIDRÔNICO (AG) E EVAPORADOR (VRF) TIPO PISO-TETO
- CAIXA COM INSUFLADOR OU EXAUSTOR
- LINHA DE LÍQUIDO DO SISTEMA VRF
- LINHA DE GÁS DO SISTEMA VRF
- TUBO DE ALIMENTAÇÃO DE ÁGUA GELADA
- TUBO DE RETORNO DE ÁGUA GELADA
- DUTO GIROVAL AR EXTERIOR - CORTE
- DUTO REDONDO INSUFLAMENTO - CORTE
- PONTO DE DRENAGEM
- PONTO DE FORÇA 220 V, Ø2, 60Hz
- EVAPORADOR CASSETE 4 VAS - UNIDADE INTERNA
- FANCOILETE HIDRÔNICO
- EXAUSTOR TIPO GABINETE METÁLICO
- CAIXA DE VENTILAÇÃO PARA AR EXTERIOR
- DAMPER DE AR EXTERIOR
- GRELHA DE INSUFLAÇÃO
- VENEZIANA COM TELA
- TANQUE DE COMPENSAÇÃO DE 500 LITROS
- QUADRO ELÉTRICO